

# Journée du chien 2022

## Poste 3:



- ✓ Groupes FCI chasse
- ✓ Après le coup de feu  
(recherche du gibier blessé)

# Index

- Nomenclature des races (chiens de chasse) reconnues par la FCI
- Le travail avec les chiens de chasse – Quelle race pour quel travail?
- Comportement du chasseur / de la chasseresse après le coup de feu
- Recherche du gibier blessé (recherche au sang)
- Annexe: Questionnaire Ordonnance concernant la chasse (OCha) du Canton de Fribourg (chiens de chasse et recherches)



# Nomenclature des groupes de races selon FCI

- ✓ La **FCI** (Fédération Cynologique International) distingue **10 groupes de races**. Standard FCI: Décrit l'apparence, la nature et les qualités des races reconnues.
- ✓ Seules les races de chiens qui font partie des groupes suivants, définis par la Fédération cynologique internationale, peuvent être utilisés pour la chasse (y compris des croisements entre chiens de ces groupes) ( art. 41 OCha) :

a) **Chiens terriers** (groupe 3)

b) **Teckels** (groupe 4)

c) **Chiens courants et de recherche au sang** (groupe 6)

d) **Chiens d'arrêt** (groupe 7)

e) **Chiens rapporteurs, chiens leveurs de gibier, chiens d'eau** (groupe 8)





# Le travail avec les chiens de chasse

Quelle race pour quel travail?

Méthodes de chasse (chiens)	Chiens utilisés
Chasse au chien courant	Grands et petits chiens courants
Traque	Tous les chiens qui conviennent pour broussailler
Battue	Tous les chiens qui conviennent pour broussailler
Chasse au terrier	Terriers, teckel
Quête	Chiens d'arrêt
Broussailler	Chiens broussailleurs, chiens d'arrêt, chiens rapporteur
Gibier d'eau (canards)	Chiens rapporteur, chiens d'arrêt, chiens broussailleurs

# Le travail avec les chiens de chasse

## ➤ *Recherche (au sang)*



Les obligations du chasseur pour la recherche des animaux blessés sont fixées dans la loi (art. 70 OCha).

### **Tout animal sur lequel le chasseur a tiré doit être recherché**

- Tout animal sur lequel le chasseur a tiré doit être recherché partout.
- Les chasseurs qui recherchent un animal blessé qui s'est enfui dans un lieu où la chasse est interdite doivent l'y poursuivre, après avoir demandé l'accord du garde-faune.
- Si l'animal ne tombe pas sur place, le garde-faune doit être averti le jour même, dans les quatre heures qui suivent le tir, durant les heures de chasse. Le chasseur doit marquer, immédiatement après le tir et de façon claire, le lieu où il se trouvait personnellement, l'emplacement de l'animal tiré et la direction de fuite de ce dernier. Il doit faire appel à un conducteur de chien de rouge.

# La recherche au sang

... est un travail en équipe!



- Seules les équipes de recherche certifiées et qualifiées sont autorisées à faire des recherches au sang.
- Capacité de concentration et volonté ferme de trouver un gibier blessé sont les qualités qui font un bon chien de recherche au sang.
- On peut former des chiens de toutes les races à la recherche au sang. **Chiens considérés comme spécialistes :**
  - *Chien de recherche au sang du Hanovre*
  - *Chien de recherche au sang de la montagne bavaroise*
  - *Basset des Alpes*

# La recherche au sang

... est un travail en équipe!



- Le travail habituel se fait à la longe.
- Si nécessaire, le chien est lâché pour forcer l'animal blessé et le tuer ou aboyer pour indiquer le gibier retrouvé.
- Recherche libre : avec un appareil de localisation ou un «Bringsel» (bout de cuir attaché au collier, que le chien prend dans la gueule une fois le gibier mort trouvé) ou aboyer (ou hurler) auprès du gibier mort.

# Après le coup de feu

## Le gibier n'est pas tombé et s'enfuit



- **Principe:** Il faut rechercher tout animal tiré et qui s'enfuit, quelle que soit l'espèce.
- **Règles de comportement – recherche au sang**
  - S'imprégner des indices (réaction de l'animal au coup de feu)
  - S'imprégner de l'endroit du tir et de la direction de fuite de l'animal
  - Sécuriser resp. décharger l'arme
  - Marquer sa position avec bandes lumineuses, mouchoirs en papier (mieux visibles que branches de conifères)
  - Marquer l'emplacement et la direction de fuite du gibier. Après quelques minutes d'attente, on s'approche prudemment de l'emplacement du gibier lors du tir, avec l'arme chargée mais **sécurisée**. (uniquement chasse individuelle / lors de battues, il est interdit de quitter son poste avant la fin de la traque.)



# Après le coup de feu

Le gibier n'est pas tombé et s'enfuit



## Règles de comportement – recherche au sang

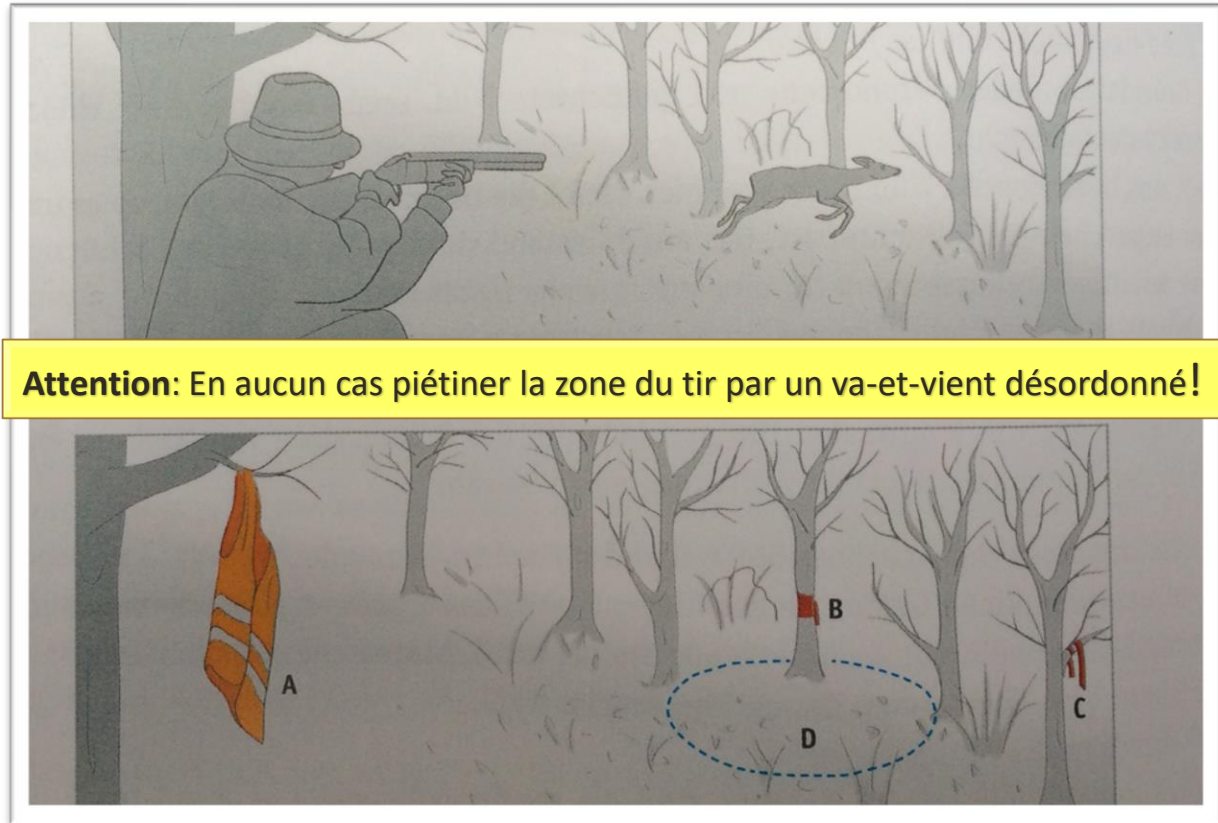
- Prendre contact avec le conducteur de chien de rouge
- Aucune recherche sans un chien formé!
- Une fois que le conducteur de chien de rouge a été informé, il reprend le commandement
- Avertir le garde-faune le jour même, dans les quatre heures qui suivent le tir, durant les heures de chasse.

## Coup de grâce

- Le chasseur s'approche de l'animal autant que possible par derrière
- Pare-balle insuffisante → changer l'emplacement (sécurité)
- Autant que possible, tirer à la tête ou au cou
- Coup de grâce représente un danger → tuer l'animal blessé d'un coup de couteau dans la région du cœur.
- Exercer à l'avance l'utilisation d'une arme pour donner le coup de grâce

# Après le coup de feu

Marquer correctement les positions



## Marquages

- A) Position du tireur lors du coup
- B) Emplacement de l'animal tiré
- C) Direction de la fuite de l'animal
- D) Autour de l'emplacement de l'animal. Marquer les indices trouvés par hasard. C'est là que commence la recherche par le spécialiste.

# Après le coup de feu

## Indices



### Réactions au coup de feu

- Ensemble des comportements que l'on remarque en relation avec un tir sur gibier.

### Indices de tir

- Impacte de la balle au sol, branches ou rameaux coupés par la balle ou des impacts sur des troncs.

### Indices de blessure


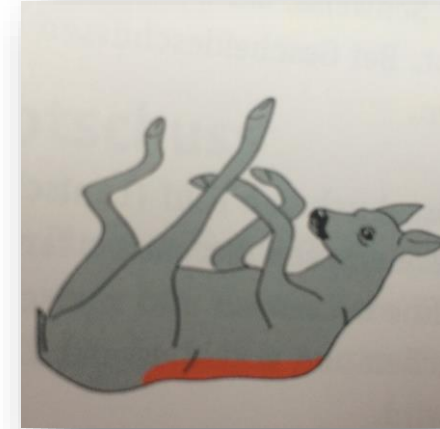
- Toutes les particules de son corps que l'animal touché laisse derrière lui (indiquent souvent le type de blessures). :
  - Poils, sang, éclats d'os, parties d'organes, particules de graisse, contenu du tube digestif etc. ainsi que les traces de pas de l'animal en fuite.

# Après le coup de feu

## Indices

**La réaction du gibier au coup de feu peut donner des indications importantes pour la recherche au sang!**

*Cf. descriptions détaillées dans le livre «chasser en suisse» pages 221 à 224.*



## Sources

- ✓ Livre «chasser en suisse» [lien](#)
- ✓ Online-Quiz FFSC [lien](#)
- ✓ Récapitulatif «Walliser Schweisshundeführer» [lien](#)
- ✓ Ordonnance concernant la chasse du canton de Fribourg (OCha) [lien](#)

*„L'amitié des chiens est sans conteste plus vive et plus constante que celle des hommes.“*

Yolande Brünisholz - Michel Mooser – Reynold Boschung